



GUIDA ALLE TAGLIE
SIZE GUIDE

ANELLI - RINGS

*Vuoi acquistare un anello ma non conosci la misura?
Segui i nostri suggerimenti per scoprire la misura di un anello.*

PRIMA OPZIONE:


CONOSCO IL DIAMETRO DELLA MIA MISURA

Se hai a disposizione un anello della giusta misura per il tuo dito, basta misurare il diametro dell'anello (anche con un metro da cucito) e consultare la tabella sotto, cercando la misura dell'anello per diametro.

SECONDA OPZIONE:

CONOSCO LA CIRCONFERENZA DEL DITO

Misura con un metro la circonferenza del dito in cui vorresti indossare l'anello e consulta la tabella, cercando la misura dell'anello per circonferenza.



Misura italiana	Diametro interno (mm)	Circonferenza interna (mm)	Misura francese	Misura inglese	Misura americana
4	14,00-14,10	44,00 - 44,3	4,5	F	3
5	14,20-14,40	44,60 - 46,20	4,5	F	3
6	14,50-14,70	45,60 - 46,20	5,5	G	3,5
7	14,80-15,10	46,50 - 47,30	7	H	4
8	15,20-15,40	47,80-48,40	8	I	4,5
9	15,50-15,70	48,70 - 49,30	9	J	5
10	15,80-16,00	49,60-50,30	9,5	J	5
11	16,10-16,30	50,60-51,20	10,5	K	5,5
12	16,40-16,80	51,50-54,30	12	L	6
13	16,70-17,00	52,50 - 53,40	12	L	6
14	17,40-17,30	53,70-54,30	13,5	M	6,5
16	17,70-17,90	54,70-56,20	14,5	N	7
16	18,70-18,20	55,60-57,20	16	O	7,5
17	18,30-18,20	57,50-58,40	16,5	P	8
18	18,70-18,90	58,70-59,40	18,5	Q	8,5
19	19,30-19,20	58,70-50,40	18,5	R	8,5
20	19,30-19,20	60,60-60,30	19,5	R	9
21	19,30-19,80	60,60-62,20	19,5	R	9
22	19,60-19,80	61,60-62,20	21	S	9,5
23	20,10-63,10	62,50-63,10	22,5	T	10
24	20,20-20,80	63,50-64,40	25	n.d.	n.d.
25	20,60-20,80	64,70 - 65,30	22,5	U	10,5
26	20,00-21,10	65,70 - 66,30	26	V	11
27	21,20-21,80	66,30 - 67,50	26	W	11,5
28	21,60-21,80	67,90 - 69,50	27	X	12
29	21,90-22,10	68,80 - 69,40	27,5	Y	12,5
30	22,20-22,40	69,70 - 70,40	29	Z	13
31	22,50-22,70	70,70 - 71,30	30	Z	13



GUIDA ALLE TAGLIE
SIZE GUIDE

BRACCIALETTI - BRACELETS

Per determinare che taglia di bracciale ordinare, utilizza un metro da sarta, giralo intorno al polso e prendi nota dei centimetri esatti.


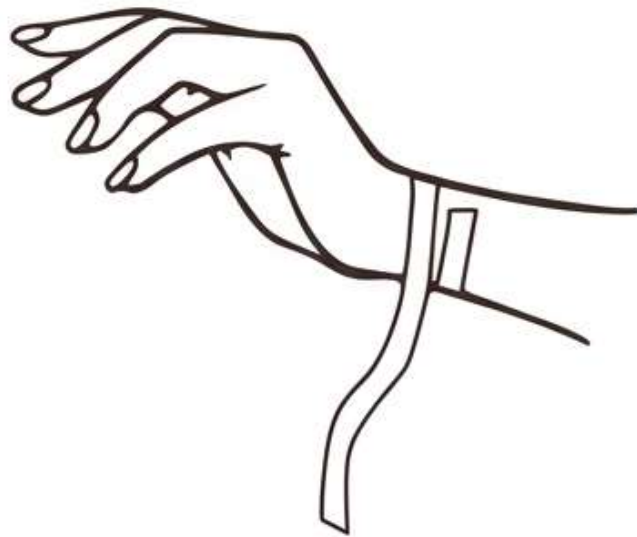
Aggiungi 1 - 0 - 1,5 cm alla misura ottenuta.

Quanto aggiungerai dipende da quanto stretto o largo preferisci indossare il tuo bracciale.

I bracciali rigidi hanno due taglie standard, una più piccola solitamente da donna e una più larga, solitamente da uomo.

Il bracciale si può comunque allargare o stringere senza che si rompa.

	19	21	M	L
pollici/inch	7.5	8.3	6.6/8.3	7.5/9
cm	19	21	17/21	19/23



GUIDA ALLE TAGLIE
SIZE GUIDE

COLLANE - NECKLACE

Dai un'occhiata a questa immagine per capire come ti starà la collana che ordini.

Nota che le misure si riferiscono a uomini e donne di altezza media.

Una persona di corporatura più grande o più piccola otterrà un effetto chiaramente diverso.

